


جامعة الحدود الشمالية
NORTHERN BORDER UNIVERSITY
عمادة التعليم الإلكتروني والتعلم عن بعد



SafeAssign

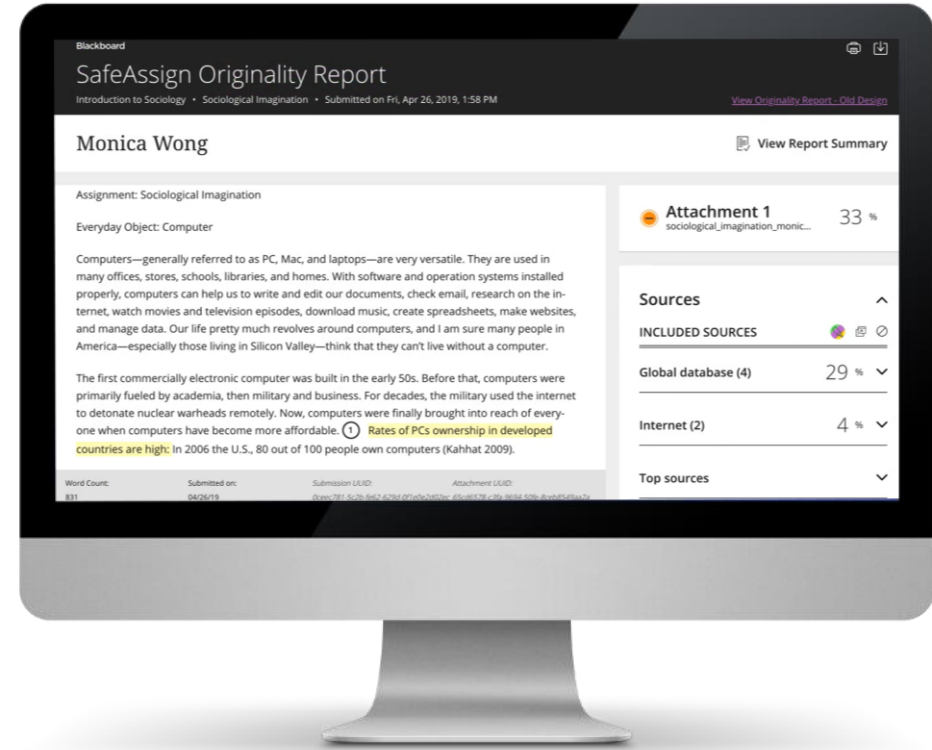
دليل المستخدم لكشف صحة محتوى الواجبات والبحوث المقدمة من الطلاب

SafeAssign

في مقررك الدراسي

يتيح نظام ادارة التعلم **Blackboard** خاصية الكشف عن المحتوى غير الأصلي في الأعمال المرسله من الطلاب وذلك من خلال أداة **SafeAssign** والتي تقوم بمقارنة الواجبات المرسله من الطالب بمجموعة من الأوراق الأكاديمية وتحدد التطابق فيما بينها.

وتتميز **SafeAssign** بفعاليتها كأداة ردع وأداة تعليمية في نفس الوقت. استخدم **SafeAssign** لمراجعة تقديمات الاختبار للتحقق من الأصالة وقم بإتاحة الفرص لمساعدة الطلاب على التعرف على كيفية توصيف المصادر بطريقة سليمة بدلاً من إعادة صياغتها.



Originality Report تقارير

الخاص بـ SafeAssign

Georgia Smith Access Report Summary

Attachment 1 19 %
socioological_imagination_durca...

Ashby Cooper

High Match - 94%

| Student paper | Original source |
|--|--|
| In the Chinese province of Guiyu, women were heating circuit boards over a coal fire, pulling out chips and pouring off the lead solder. Pollution has ruined the town. Drinking water is trucked in. Scientists have studied the area and discovered that Guiyu has the highest levels of cancer-causing dioxins in the world. They found pregnancies are six times more likely to end in miscarriage and that seven out of ten kids have too much lead in their blood (CBS News 2009). To fully understand this whole e-trash management problem, it is impor... | Women were heating circuit boards over a coal fire, pulling out chips and pouring off the lead solder. Pollution has ruined the town. Drinking water is trucked in. Scientists have studied the area and discovered that Guiyu has the highest levels of cancer-causing dioxins in the world. They found pregnancies are six times more likely to end in miscarriage and that seven out of ten kids have too much lead in their blood (CBS News 2009). To fully understand this whole e-trash management problem, it is impor... |

SafeAssign Originality Report

Low Risk

This attempt includes some quotes and a few common pieces of text that match external sources. Typically, no further analysis is required because there is sufficient originality.

| Overall Text Matching | |
|-----------------------|---------------------------------------|
| Average Match | Highest Match |
| 10% | 20% |
| Class Average: 10% | Guest speaker review - AC Cooper.docx |

Originality Reports (2)

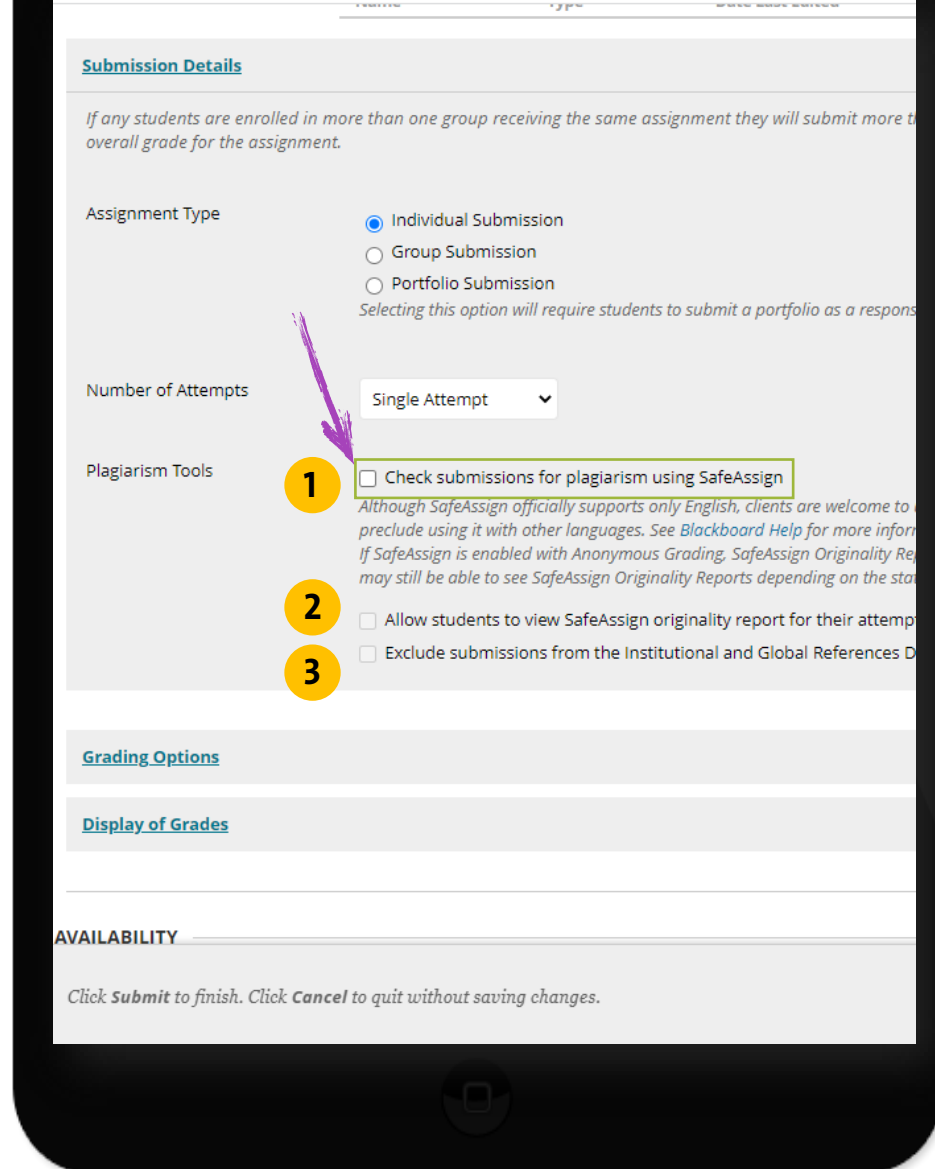
| | |
|--|------|
| Question 2 Submission_Text.html | 0 % |
| Additional content Guest speaker review - ... | 20 % |

بعد معالجة البحث، يتم إنشاء تقرير يفصل نسبة النص في البحث المرسل التي تتطابق مع المصادر الموجودة. ويعرض التقرير المصادر المشتبه بها في كل قسم من أقسام ورقة البحث المرسل التي ورد بها أحد أوجه التوافق. يمكنك حذف المصادر المتطابقة من التقرير ومعالجته مرة أخرى عندما تكون الورقة تكملة لعمل سبق تقديمه بواسطة الطالب ذاته.

استخدام فحص الانتقال الخاص بـ SafeAssign

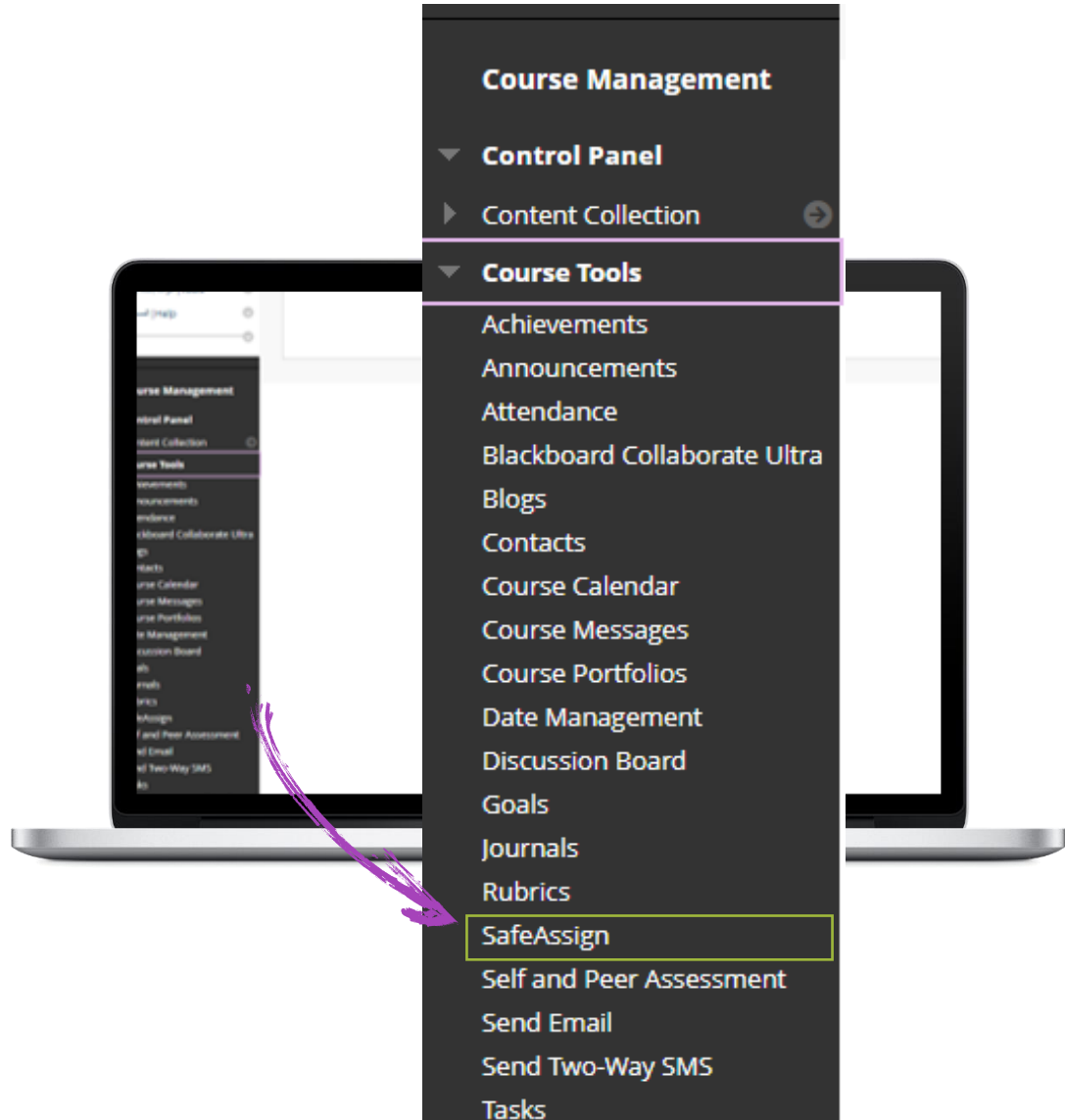
من الصفحة إنشاء واجب ، قم بتوسيع تفاصيل التقديم
.Submission Details

The screenshot displays the Blackboard interface for setting up an assignment. On the left is a dark navigation menu with various options. The 'Evaluation' section is expanded, showing 'Submission Details' highlighted with a green box and a purple arrow. The main content area shows the 'DUE DATES' section with a date picker and a 'GRADING' section with 'Points Possible' and 'Associated Rubrics' fields. Below these are links for 'Submission Details', 'Grading Options', and 'Display of Grades'. The 'AVAILABILITY' section has a checked box for 'Make the Assignment Available'. At the bottom, there is a note: 'Click Submit to finish. Click Cancel to quit without saving changes.'



استخدام فحص الانتحال الخاص بـ SafeAssign

- 1 - حدد فحص التقديمات للتأكد من عدم وجود انتحال باستخدام SafeAssign.
- 2- السماح للطلاب بعرض SafeAssign Originality Reports في عمليات الإرسال الخاصة بهم "اختياري".
- 3- استبعاد جميع عمليات إرسال الطلاب لهذا الواجب من قواعد البيانات المرجعية المؤسسية أو العالمية "اختياري".

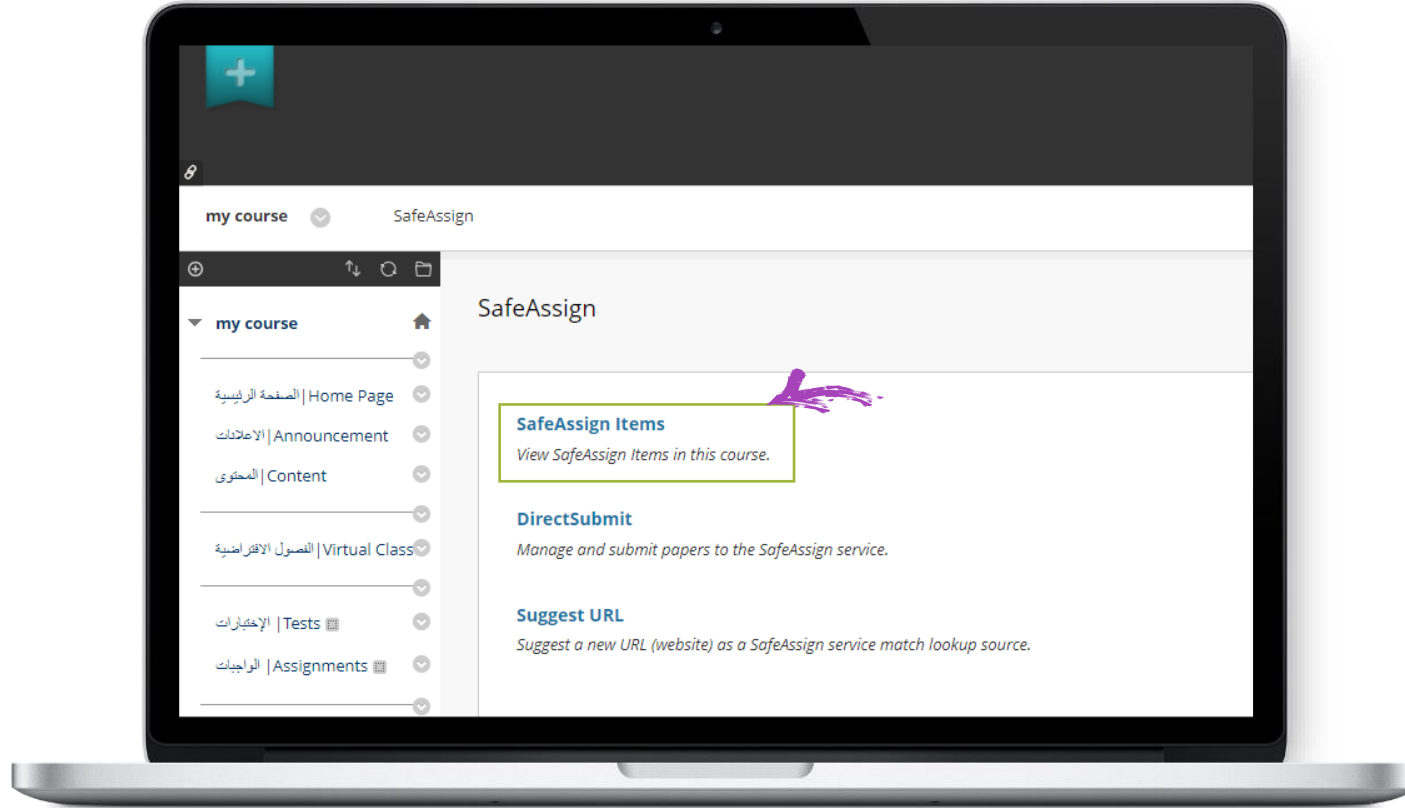


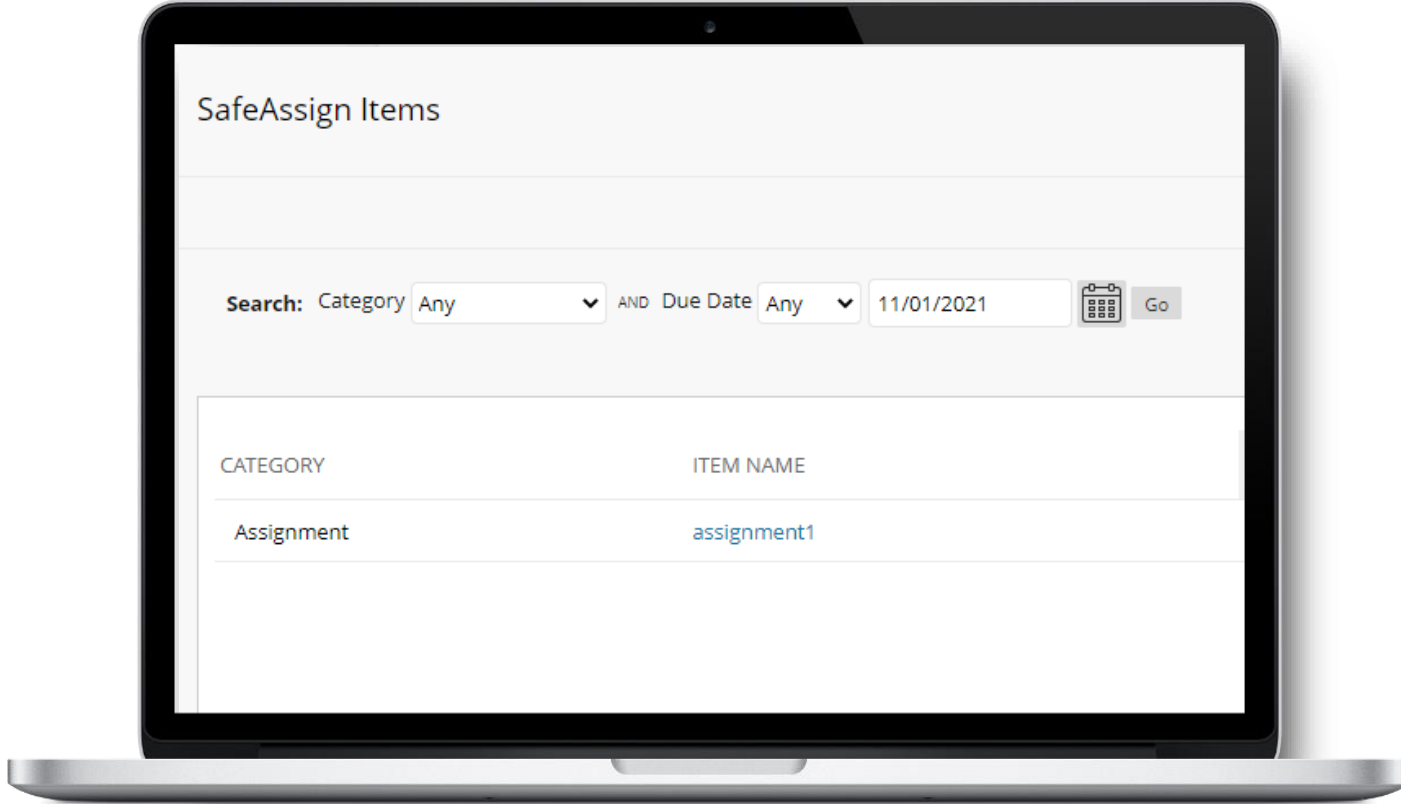
عرض النتائج

ولعرض النتيجة .. قم بالضغط على SafeAssign من قائمة Course Tools

عرض النتائج

ثم قم بالضغط على SafeAssign Items





عرض النتائج

قم بالضغط على الواجب المطلوب فيظهر التقرير

شكراً لكم

دليل المستخدم لكشف صحة محتوى الواجبات والبحوث المقدمة من الطلاب