

جامعة الحدود الشمالية
NORTHERN BORDER UNIVERSITY

عمادة التعليم الإلكتروني والتعلم عن بعد



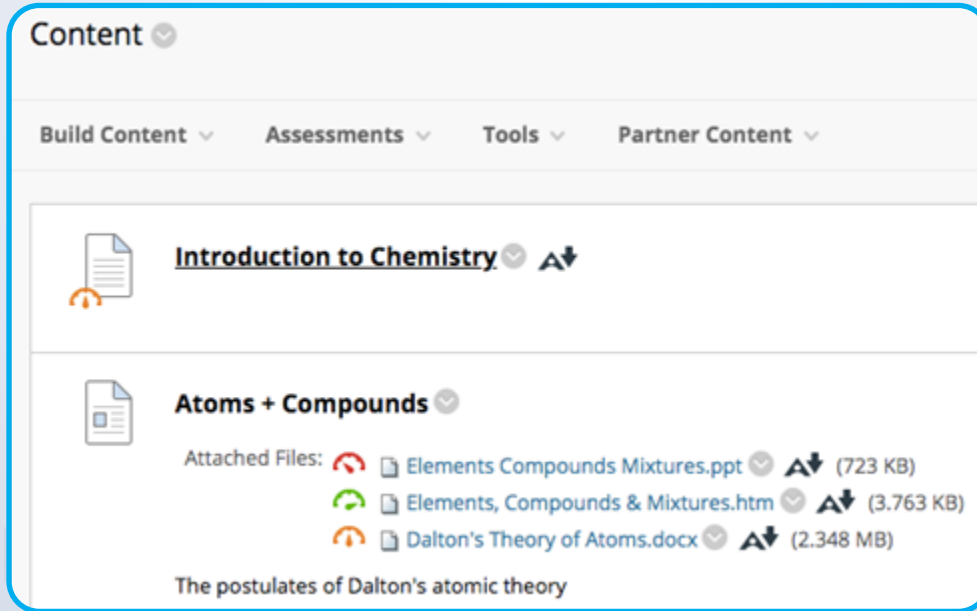
تفعيل خدمات ذوي الاحتياجات الخاصة على نظام إدارة التعلم **Blackboard Ally**



Blackboard

Blackboard Ally

خاصية في بلاكبود لجعل المحتوى الرقمي أكثر سهولة في الوصول إليه لجميع الطلاب ولذوي الاحتياجات الخاصة تحديداً.



مميزاته:

- (1) يتحقق تلقائياً من مواد المقرر الدراسي في ضوء معايير إمكانية وصول ذوي الاحتياجات الخاصة في WCAG 2.1
- (2) يزود الطلاب بتنسيقات بديلة للملفات يسهل الوصول إليها مثل الصوت وطريقة برايل .
- (3) يقدم إرشادات لمدرسي المقررات حول كيفية تحسين إمكانية الوصول إلى محتوى مقرراتهم الدراسية.
- (4) يقوم Ally بإنشاء تنسيقات بديلة من محتوى المقرر الدراسي. وتتم إتاحة هذه التنسيقات مع المحتوى الأصلي بحيث يتمكن الطلاب من إيجاد كل شيء في موقع واحد مناسب.
- (5) لا يتعين على المدرس القيام بأي إجراء، يتم إنشاء التنسيقات البديلة لك تلقائياً ويمكنك تعطيل أي منها لأي سبب من الأسباب في حال أردت ذلك.

طريقة تفعيله:

في اغلب الأحيان يكون Blackboard Ally مفعلاً بشكل تلقائي.. وفي حال لم يكن مفعلاً قم بالاتصال بمسؤول النظام لتفعيله.

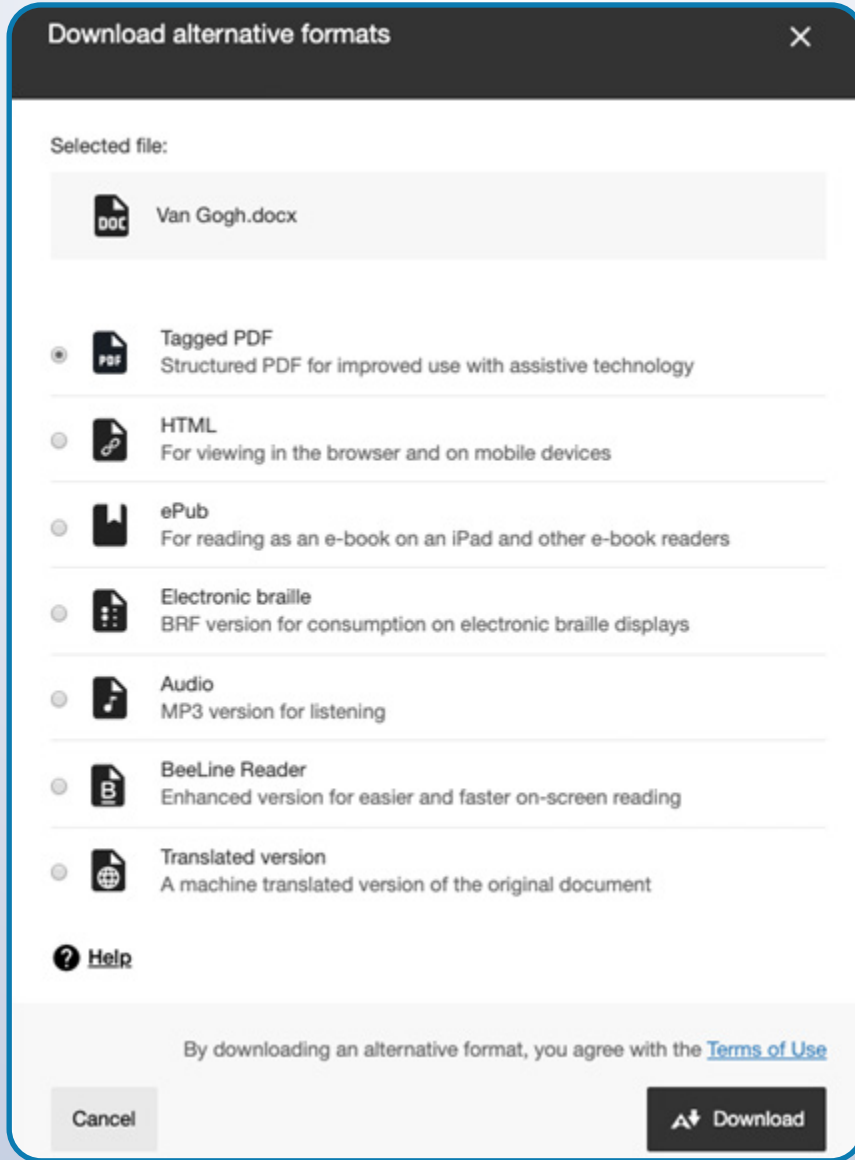
يحتوي على :

التنسيقات البديلة:

سوف يوفر التنسيقات المناسبة لكل طالب.

Download Alternative Formats

بالضغط على هذا الزر



باستخدام التنسيقات البديلة، يمكن لجميع الطلاب تحقيق نفس أهداف التعلم باستخدام الموارد التي تم إنشاؤها لاستهداف احتياجات كل طالب على حدة. على سبيل المثال، يقوم Blackboard Ally بإنشاء بدائل برايل إلكترونية وصوتية للطلاب الذين يعانون من إعاقة بصرية.

التنسيقات البديلة ليست مخصصة فقط لمجموعة محددة من الطلاب وإنما تفيد الجميع، على سبيل المثال، قد يكون طلابك عرضة لإجهاد العين، أو ربما يكونون من المتعلمين سمعيًا يمكنهم الاستماع إلى تنسيق صوتي للمحتوى بدلاً من ذلك، أو استخدام تنسيقات HTML أو ePub لتسهيل القراءة على الأجهزة المحمولة.

يوفر Ally تنسيقات بديلة لأنواع المحتوى التالية:



يمكن إنشاء هذه التنسيقات البديلة:

- ملف PDF موسوم (حاليًا لملفات Word و Powerpoint و LibreOffice / OpenOffice)
- محتوى HTML المتوافق مع الأجهزة المحمولة
- الصوت
- ePub
- طريقة برايل الإلكترونية
- BeeLine Reader
- الإصدار المترجم

ملاحظات المدرس:

يوفر لك Ally ملاحظات مفصلة ودعم لمساعدتك على أن تصبح محترفًا في إمكانية وصول ذوي الاحتياجات الخاصة. حدد درجة إمكانية وصول ذوي الاحتياجات الخاصة لفتح لوحة «ملاحظات المدرس».

مؤشرات درجة إمكانية وصول ذوي الاحتياجات الخاصة:

يقيس Ally إمكانية وصول ذوي الاحتياجات الخاصة لكل ملف مرفق بمقررک الدراسي، ويعرض لك في لمحة سريعة كيفية التسجيل. تتراوح الدرجات من منخفضة إلى ممتازة. وكلما زادت الدرجة قلت المشكلات.

يمكن الوصول إلى الملف، ولكن يمكن تحسينه بصورة أكبر



مرتفعة

يتعذر الوصول إلى الملف، ويحتاج إلى إجراء عاجل.



منخفضة

مؤشرات درجة إمكانية وصول ذوي الاحتياجات الخاصة

يمكن الوصول إلى الملف. ولا توجد حاجة إلى التحسين



ممتازة

يسهل الوصول إلى الملف إلى حد ما، ولكن يمكن استخدام التحسين



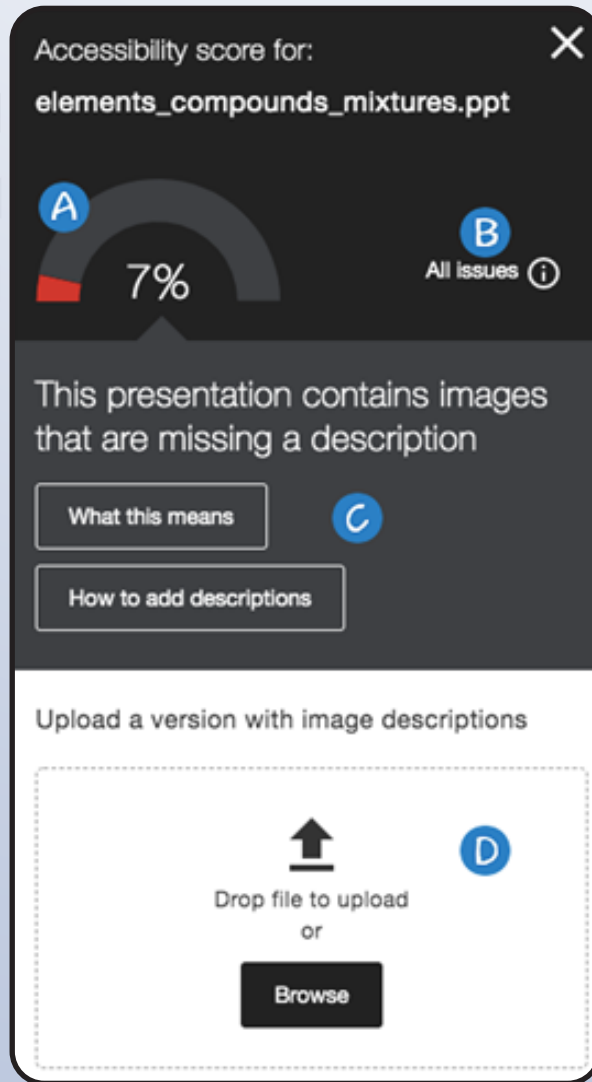
متوسطة

عرض مشكلات إمكانية وصول ذوي الاحتياجات الخاصة للملف:

بالنسبة للملفات التي تحتوي على درجات منخفضة إلى مرتفعة، تعرض Ally لك المشكلات وتمنحك إرشادات تفصيلية حول كيفية حل هذه المشكلات. ابحث عن ملف، وحدد درجة إمكانية وصول ذوي الاحتياجات الخاصة لعرض لوحة ملاحظات المدرس.

توفر لوحة «ملاحظات المدرس» كل ما تحتاجه لفهم مشكلات إمكانية الوصول وإصلاحها في ملفك.

- A. درجة إمكانية وصول ذوي الاحتياجات الخاصة.
- B. جميع المشكلات.
- C. وصف المشكلة والمساعدة خطوة بخطوة.
- D. تحميل الملفات.



تقرير إمكانية وصول ذوي الاحتياجات الخاصة إلى المقرر الدراسي:

يعمل تقرير إمكانية وصول ذوي الاحتياجات الخاصة إلى المقرر الدراسي كمكمل للمؤشرات الحالية لإمكانية وصول ذوي الاحتياجات الخاصة. يوفر ملخصاً لإمكانية وصول ذوي الاحتياجات الخاصة ونظرة عامة على مستوى المقرر الدراسي.

يعرض التقرير للمدرسين هذه المعلومات المفيدة:

- درجة إمكانية وصول ذوي الاحتياجات الخاصة للمقرر الدراسي.
- توزيع محتوى المقرر الدراسي حسب نوع المحتوى.
- قائمة بجميع المشكلات المحددة في المقرر الدراسي.

يرى المدرسون عناصر محتوى المقرر الدراسي الخاصة بهم التي تحتوي على مشكلات. ويمكن للمدرسين بعد ذلك الوصول إلى ملاحظات المدرس من التقرير لحل المشكلة.

يساعد التقرير المدرسين على تحديد الأولوية وإعطاء خيارات لترتيب الإصلاح. على سبيل المثال، المحتوى الذي يضم معظم المشكلات الخطيرة» أولاً، أو البدء بالمحتوى الأسهل في الإصلاح».